

TOTAL




One-Stop Tools Station

ELECTRIC SOLDERING IRON 100W

ЕЛЕКТРИЧЕСКИ ПОЯЛНИК 100W

- 220-240V ~ 50/60Hz
- Глава, прав накрайник
- Време за предварително загряване: 3 ~ 5 минути

КАК СЕ ЗАПОЯВА

| | |
|---|---|
|  | <ul style="list-style-type: none">▪ Изпилете всяка мръсотия, ръжда или боя върху частта, която искате да запоявате.▪ Загрейте частта с поялника. |
|  | <ul style="list-style-type: none">▪ Нанесете спойка на основата на колофон върху детайла и я разтопете с поялника.▪ Забележка: когато използвате спойка без колофон, не забравяйте да нанесете паста за запояване върху частта, преди да приложите спойка. |
|  | <ul style="list-style-type: none">▪ Изчакайте спойката да се охлади и втвърди, преди да преместите споената част. |
| ВНИМАНИЕ | |

CE

ЕС Декларация за съответствие

С настоящото декларираме:

TOTAL TOOLS CO., PTE. LTD

No. 45 Songbei Road, Suzhou Industrial Park, Jiangsu, China

Този продукт съответства на най-важните изисквания и на други свързани разпоредби на съответните европейски директиви, основаващи се на приложими европейски хармонизирани стандарти. Всяка неотризирана модификация на продукта отменя тази декларация.

Описание на продукта: Поялник електрически TOTAL Industrial, 100 W

Вид на продукта: TET10006

Европейски директиви

2014/35/EU

2014/30/EU

Европейски хармонизирани стандарти

EN 60335-2-45:2002+A1:2008+A2:2012

EN 60335-1:2012+A11:2014+A13:2017+A1:2019+A14:2019+A2:2019

EN 62233:2008

EN 55014-1 : 2017

EN 55014-2:2015

EN IEC 61000-3-2:2019

EN 61000-3-3:2013+A1:2019

Дата/ Подпис: 30.06.2020

Длъжност: Product manager

For and on behalf of
TOTAL TOOLS CO., PTE. LTD.

No.45 Songbei Road, Suzhou Industrial Park, Jiangsu, China

[Handwritten Signature]
Authorized Signature(s)



- Работете с нагретия поялник изключително внимателно, тъй като високата температура на поялника може да причини пожари или болезнени изгаряния.
- Първият път, когато използвате поялника, той леко пуши, тъй като нагревателният елемент изсъхва. Това е нормално и трябва да продължи само припл. 10 минути.
- Никога не пилете специално покрития накрайник.
- Винаги поставяйте поялника върху държача, когато се нагрива или по време на прекъсвания от запояване.

WARNING INSTRUCTIONS

- Уредът не е играчка и трябва да се пази от ръцете на деца.
- Преди да почистите уреда или да смените филтъра, винаги изваждайте щепсела на захранващия кабел от контакта. Развинтането на корпуса не е разрешено.
- Този уред не е предназначен за използване от лица (включително деца) с намалени физически, сетивни или умствени способности или липса на опит и познания, освен ако не са под наблюдение или са получили инструкции относно използването на уреда от лице, отговорно за тяхната безопасност.
- Децата трябва да бъдат наблюдавани, за да се гарантира, че не си играят с уреда.
- Ако захранващият кабел е повреден, той трябва да бъде заменен от производителя, неговия сервизен агент или лица с подобна квалификация, за да се избегне опасност.



www.totaltools.cn

TORAL TOOLS CO., PTE. LTD.



Нововъведение от TOTAL

TET10006

Произход: PRC

Вносител: / ИТТ БЪЛГАРИЯ ЕООД

, sales@itt.bg, www.itt.bg Сервиз: service@itt.bg,

тел.: 042/661 035