


# TOTAL

One-Stop Tools Station

ELECTRIC SOLDERING IRON **60W**



ЕЛЕКТРИЧЕСКИ ПОЯЛНИК 60W





TET2606

- 220-240V ~ 50/60Hz
- Извита, плоска глава
- Време за предварително загряване: 3 ~ 5 минути



ПРЕВОД НА ОРИГИНАЛНА ИНСТРУКЦИЯ ЗА УПОТРЕБА

## КАК СЕ ЗАПОЯВА

	<ul style="list-style-type: none"><li>▪ Изпилете всяка мръсотия, ръжда или боя върху частта, която искате да запоявате.</li><li>▪ Загрейте частта с поялника.</li></ul>
	<ul style="list-style-type: none"><li>▪ Нанесете спойка на основата на колофон върху детайла и я разтопете с поялника.</li><li>▪ Забележка: когато използвате спойка без колофон, не забравяйте да нанесете паста за запояване върху частта, преди да приложите спойка.</li></ul>
	<ul style="list-style-type: none"><li>▪ Изчакайте спойката да се охлади и втвърди, преди да преместите споената част.</li></ul>
<b>ВНИМАНИЕ</b>	
	<ul style="list-style-type: none"><li>▪ Работете с нагретия поялник изключително внимателно, тъй като високата температура на поялника може да причини пожари или болезнени изгаряния.</li><li>▪ Първият път, когато използвате поялника, той леко пуши, тъй като нагревателният елемент изсъхва. Това е нормално и трябва да продължи само припл. 10 минути.</li><li>▪ Никога не пилете специално покрития накрайник.</li><li>▪ Винаги поставяйте поялника върху държача, когато се нагрива или по време на прекъсвания от запояване.</li></ul>
<b>ПРЕДУПРЕДИТЕЛНИ ИНСТРУКЦИИ</b>	
<ul style="list-style-type: none"><li>▪ Уредът не е играчка и трябва да се пази от ръцете на деца.</li><li>▪ Преди да почистите уреда или да смените филтъра, винаги изваждайте щепсела на захранващия кабел от контакта. Развинтването на корпуса не е разрешено.</li><li>▪ Този уред не е предназначен за използване от лица (включително деца) с намалени физически, сетивни или умствени способности без инструкции относно използването на уреда от лице, отговорно за тяхната безопасност.</li><li>▪ Децата трябва да бъдат наблюдавани, за да се гарантира, че не си играят с уреда.</li><li>▪ Ако захранващият кабел е повреден, той трябва да бъде заменен от производителя, неговия сервизен агент или лица с подобна квалификация, за да се избегне опасност.</li></ul>	

### ЕС Декларация за съответствие

С настоящото декларираме:

TOTAL TOOLS CO., PTE. LTD

No. 45 Songbei Road, Suzhou Industrial Park, Jiangsu, China

Този продукт съответства на най-важните изисквания и на други свързани разпоредби на съответните европейски директиви, основаващи се на приложими европейски хармонизирани стандарти. Всяка неоторизирана модификация на продукта отменя тази декларация.

Описание на продукта:  
Поялник електрически

TOTAL

Вид на продукта: TET2606

European Directives  
2014/35/EU  
2014/30/EU

European harmonized standards  
EN 60335-2-45:2002+A1:2008+A2:2012  
EN 60335-1:2012+A11:2014+A13:2017+A1:2019+A14:2019+A2:2019  
EN 62233:2008  
EN 55014-1:2017  
EN 55014-2:2015  
EN IEC 61000-3-2:2019  
EN 61000-3-3:2013+A1:2019

For and on behalf of  
TOTAL TOOLS CO., PTE. LTD.

Дата/ Подпис: 2020.05.26

Длъжност: Продуктов мениджър

  
Authorized Signature(s)

No.45 Songbei Road, Suzhou Industrial Park, Jiangsu, China



[www.toraltools.cn](http://www.toraltools.cn)

TOTAL TOOLS CO., PTE. LTD.



ПРОИЗВЕДЕНО В

КИТАЙ T0422.V05

Нововъведение от TOTAL

Патент No. ZL 2016 3

0609048.2 TET2606

[www.totalbusiness.com](http://www.totalbusiness.com)

TOTAL TOOLS CO., PTE. LTD.

No.45 Songbei Road, Suzhou Industrial Park

Произход: PRC

Вносител: ИТТ БЪЛГАРИЯ ЕООД, [sales@itt.bg](mailto:sales@itt.bg), [www.itt.bg](http://www.itt.bg)

Сервиз: [service@itt.bg](mailto:service@itt.bg), тел.: 042/661 035