



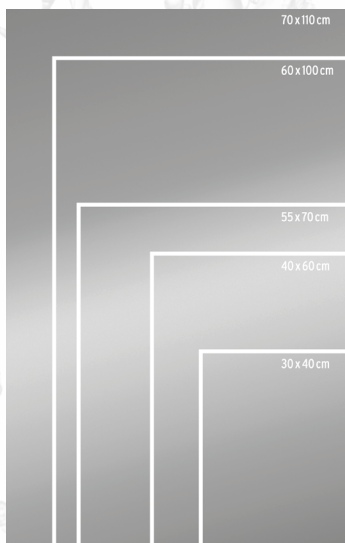
Camargue®



LED-Aufsatzleuchten
zur Montage am Spiegel und Spiegelschrank

Individuell kombinierbar

01. Spiegel auswählen



02. Leuchte hinzufügen





03. fertig!



ARTIA

Art.-Nr.: 24670838

LED-Aufsatzleuchte
zur Montage am Spiegel

Maße: 25,5 x 6,2 x 6,2 cm

Das klassische Design der Leuchte Artia überzeugt mit klaren Linien, die sich stimmig in jedes Badezimmer integrieren lassen. Ideal eignet sich die Leuchte zur Montage am Spiegel, wo sie einfach durch aufstecken und festschrauben angebracht werden kann.



220Lumen



Lebensdauer
30.000h



4.000 Kelvin



1xG9
2 Watt



LED



IP 20

BAHAG AG

Art.-Nr. 24670838 Artia

Diese Leuchte ist geeignet für Leuchtmittel der Energieklassen:

Die Leuchte wird verkauft mit einem Leuchtmittel der Energieklasse: **A++**

874/2012

ENERGY LABEL

Y IIA
E IA

енергия · ενεργεια

BAHAG AG

GRL3431

A++

2 kWh/1000h

GRL3431

220 lm	
30000 h	4000 K Neutralweiß
300°	instant light 60%=<1 sec.
Ra >80	Ø: 16mm l: 40mm
G9	20 = 2 W



CORVI

Art.-Nr.: 24670403

LED-Aufsatzleuchte
zur Montage am Spiegel

Maße: 10,3 x 4,9 x 7,7 cm

Mit der LED-Aufsatzleuchte Corvi wird ein Akzent in jedem Badezimmer gesetzt. Die neutralweiße Lichtfarbe sorgt für eine ideale und natürliche Beleuchtung, die insbesondere für die Gesichts- und Körperpflege ein nützliches Attribut darstellt. Montiert wird sie einfach durch aufstecken und festschrauben am Spiegel.

BAHAG AG Corvi

Art.-Nr. 24670403

Die Leuchte enthält eingebaute LED-Lampen.

Die LED-Lampen können in der Leuchte nicht ausgetauscht werden

874/2012

24670403

300 lm	
30000 h	4000 K Neutralweiß
100°	instant light 60%=<1 sec.
Ra >80	
15000	



LEONIS

Art.-Nr.: 24668408

LED-Aufsatzleuchte zur Montage
am Spiegel und Spiegelschrank

Maße: 8 x 5,5 x 10,7 cm

Das klare und stilvolle Design der LED Spiegel-
lampe Leonis lässt sich ideal in jedem
modernen Raum integrieren. Die LED Be-
leuchtung garantiert zudem eine niedrige
Wärmeübertragung und somit einen umwelt-
schonenden Energieverbrauch. Durch ihren
austauschbaren Sockel kann sie sowohl an
Spiegeln als auch auf Spiegelschränken durch
aufstecken oder aufsetzen und anschließen-
dem festschrauben angebracht werden.



BAHAG AG
Art.-Nr. 24668408 Leonis

Die Leuchte enthält eingebaute LED-Lampen.

Die LED-Lampen können in der Leuchte nicht ausgetauscht werden

874/2012

24668408

210 lm	
30000 h	4000 K Neutralweiß
110°	instant light 60%=<1 sec.
Ra >80	
15000	



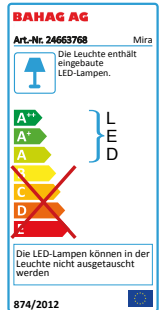
MIRA

Art.-Nr.: 24663768

LED-Aufsatzleuchte zur Montage
am Spiegel und Spiegelschrank

Maße: 30 x 3,6 x 10 cm

Das moderne Erscheinungsbild der Leuchte Mira fügt sich aufwertend in jedes Badezimmer ein. Durch einen austauschbaren Sockel kann die Leuchte sowohl auf Spiegelschränken als auch an einfachen Spiegeln durch aufstecken oder aufsetzen und anschließendem festschrauben montiert werden.



24663768	
200 lm	
30000 h	4000 K Neutralweiß
instant light 60%=<1 sec.	Ra >80
	15000



TAURI

Art.-Nr.: 24663777

LED-Aufsatzleuchte zur Montage
am Spiegel

Maße: 6 x 10,7 x 11,5 cm

Mit der Leuchte Tauri wird ein klassischer Akzent in jedem Badezimmer gesetzt. Ideal eignet sich die Leuchte zur Anbringung am Spiegel, wo sie schnell durch wenige Handgriffe angebracht werden kann. Einfach die Leuchte aufsetzen und festschrauben.

Lebensdauer
30.000h

220 Lumen

4.000 Kelvin

1 x G9
2 Watt

LED

IP 20

ENERGY LABEL

BAHAG AG

GRL3431

A++

A+

A

B

C

D

E

2 kWh/1000h

BAHAG AG

Art.-Nr. 24663777 Tauri

Diese Leuchte ist geeignet für Leuchtmittel der Energieklassen:

A++

A+

A

B

C

D

E

Die Leuchte wird verkauft mit einem Leuchtmittel der Energieklasse:

A++

874/2012

GRL3431

220 lm

30000 h	4000 K Neutralweiß
300°	instant light 60%=<1 sec.
Ra >80	Ø: 16mm l: 40mm
G9	20 = 2 W
	15000



TITAN

Art.-Nr.: 24668417

LED-Aufsatzleuchte zur Montage am Spiegel und Spiegelschrank

Maße: 11 x 6 x 5,2 cm

Durch die Kombination von Alltagstauglichkeit und modernem Design setzt die Trend-Leuchte Titan ein optisches Highlight in jedem Zuhause. Sie besticht jedoch nicht nur mit ihren optischen Eigenschaften, sondern ebenso durch ihre erstklassige Qualität und Verarbeitung. Durch einen austauschbaren Sockel kann sie sowohl auf einfachen Spiegeln als auch auf Spiegelschränken durch aufstecken oder aufsetzen und festschrauben angebracht werden.

BAHAG AG Titan

Art.-Nr. 24668417

Die Leuchte enthält eingebaute LED-Lampen.

Die LED-Lampen können in der Leuchte nicht ausgetauscht werden

874/2012

24668417

300 lm

30000 h	4000 K Neutralweiß
100°	instant light 60% < 1 sec.
R _a >80	
15000	



VEGA I

Art.-Nr.: 24673004

LED-Aufsatzleuchte zur Montage
am Spiegel und Spiegelschrank

Maße: 3 x 6,5 x 16,2 cm

Durch die LED-Aufsatzleuchte Vega I ist eine optimale Beleuchtungsquelle am Spiegel oder Spiegelschrank garantiert. Die hohe Anzahl an LEDs sorgt für eine ideale Lichtübertragung, die dank des niedrigen Energieverbrauchs sehr stromsparend ist. Die Verwendung von verchromtem Aluminium für das Gehäuse versichert eine lange Lebensdauer. Montiert werden kann die Leuchte sowohl an Spiegeln als auch auf Spiegelschränken, wo sie einfach durch aufsetzen oder aufstecken und fest-schrauben befestigt werden kann.



BAHAG AG

Art.-Nr. 24673004 Vega I

Die Leuchte enthält eingebaute LED-Lampen.

Die LED-Lampen können in der Leuchte nicht ausgetauscht werden

874/2012

24673004

200 lm	
30000 h	4000 K Neutralweiß
100°	Instant light 60%=<1 sec.
R _a >80	
15000	



VEGA II

Art.-Nr.: 24673536

LED-Aufsatzleuchte zur Montage
am Spiegel und Spiegelschrank

Maße: 40 x 6,5 x 9,2 cm

Die edle und gleichzeitig schlichte Form der Leuchte Vega II setzt trotz des zeitlosen Designs ein optisches Highlight in jedem Bad. Insgesamt 36 LEDs sorgen hier für eine starke Beleuchtung. Abgerundet wird die Leuchte durch die hochwertige Verarbeitung, welche für eine lange Lebensdauer sorgt. Montiert werden kann die Leuchte sowohl an Spiegeln als auch auf Spiegelschränken, wo sie einfach durch aufsetzen oder aufstecken und festschrauben befestigt werden kann.



BAHAG AG

Art.-Nr. 24673536 Vega II

Die Leuchte enthält eingebaute LED-Lampen.

LED

Die LED-Lampen können in der Leuchte nicht ausgetauscht werden

874/2012

24673536

400 lm

30000 h	4000 K Neutralweiß
100°	instant light 60% < 1 sec.
R _a >80	
15000	



NARVI

Art.-Nr.: 24673013

LED-Aufsatzleuchte zur Montage
am Spiegel und Spiegelschrank

Maße: 6,4 x 11 cm

Die Leuchte Narvi überzeugt durch ihre klare Linie. Durch ihren austauschbaren Sockel kann sie mit wenigen Handgriffen an Spiegeln oder auch auf Spiegelschränken angebracht werden, was sie zum idealen Accessoire in jedem Badezimmer macht. Einfach die Leuchte aufsetzen oder aufstecken und festschrauben.

Lebensdauer
30.000h

60 Lumen

21 LEDs
2 Watt

3.800 Kelvin

LED

IP 20

BAHAG AG Art.-Nr. 24673013 Narvi

Die Leuchte enthält eingebaute LED-Lampen.

LED

Die LED-Lampen können in der Leuchte nicht ausgetauscht werden

874/2012

24673013

60 lm	
30000 h	3800 K Neutralweiß
108°	instant light 60%=<1 sec.
R _a >80	
15000	



LED-Basiswissen

Die LED-Technologie hat sich in den letzten Jahren rasant weiterentwickelt, insbesondere in der Allgemeinbeleuchtung. Der Erfolg überrascht kaum, da LED sowohl für professionelle als auch für private Anwender über zahlreiche Vorteile gegenüber traditionellen Lichttechnologien verfügt: Die Leuchten sind klein und kompakt, bieten grenzenlose Designmöglichkeiten, eine exzellente Farbwiedergabe sowie eine große Farbvielfalt. Zudem bieten LEDs maximale Zuverlässigkeit, auch unter schwierigen Umgebungsbedingungen. Obendrein ergibt sich durch die Verwendung von LED-Leuchten ein hoher wirtschaftlicher Nutzen. Im Vergleich zu Halogenleuchten ist vor allem die lange Lebensdauer sowie der niedrigere Energieverbrauch positiv hervorzuheben. So verbraucht eine LED-Lampe bei gleichem Lichtstrom, auch Lumen genannt, gegenüber einer Halogenlampe mit demselben Lichtstrom weniger Energie, strahlt jedoch genauso hell.


Nachstehende Tabelle soll als Orientierung dienen und einen Vergleich von Halogen- zu LED-Lampen darstellen.

Halogenlampe		LED-Lampe
Watt	Lumen	Watt
20 W	200 - 300 lm	3 - 4 W
30 W	400 - 500 lm	6 - 8 W
40 W	600 - 700 lm	9 - 10 W
50 W	1000 - 1100 lm	11 - 12 W

Dies sind nur einige Gründe um mehr über diese leistungsstarke Technologie zu erfahren.

Auf einen Blick:

- sehr geringer Stromverbrauch
- ohne Quecksilber
- hohe Lichtausbeute
- lange Lebensdauer
- keine Einschaltverzögerung









Camargue®

BAHAG AG
Gutenbergstr. 21
D-68167 Mannheim
Germany

24823456

